

Aktions JOURNAL 2024

CARPORTS & GARTENHÄUSER

Ausgewählte Formate zu Aktionspreisen



Gestaltungsbeispiel, bauseits mit Farben aus dem Joda®color Programm gestrichen.

Abbildung kann abweichen

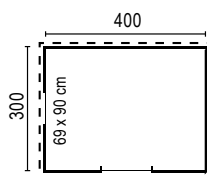
"AALBORG II"

400 x 300 cm, vorgefertigter Bausatz aus nordischem Nadelholz, gehobelt und gefast mit ca. 19,5 mm Massivholzpultdach inkl. 1 x Lage Dachpappe zur Ersteindeckung und Massivholzfußboden, 28 mm Wandstärke (Nut + Feder), Vorderwandhöhe ca. 222 cm, Rückwandhöhe ca. 207 cm, Doppeltür lichtet Türmaß ca. B x H ca. 180 x 180 cm, Fenster B x H ca. 69 x 90 cm und Türen mit aufgesetzten Sprossen.

"Aalborg II"

28 mm Wandstärke – 400 x 300 cm

Ausführung	Art.-Nr.	€/Stck.
roh, naturbelassen	89400164	2.999,99



Pflege-Tipp: Joda®color

Ausführliche Informationen zum Thema Joda®color finden Sie in unseren Katalogen „Carports & Gartenhäuser“ im Info-Kapitel und „Haus & Garten“ im Zubehör-Zäune -Kapitel.

Bedachung
PVC-
Lichtplatten

SCHNEELAST
85 kg/m²
Windlast-
zone 2

304 x 510 cm
399,99 €/Stck.

Abbildung kann abweichen

UNTER DEM FLACHDACH BESSER PARKEN!

EINZEL-CARPORT "BASEL"

304 x 510 cm, mit dreiseitiger Massivholzblende, mit PVC-Lichtplatten, klar, Trapezform, Pfosten 9 x 9 x 210 cm aus Classic Kiefer KDI, Höhe 233 cm, Einfahrtshöhe ca. 205 cm, Einfahrtsbreite ca. 259 cm, ohne Entwässerungsmaterial

Aktions-Carport	Maße (B x L)	Holzausführung	Art.-Nr.	€/Stck.
Basel	304 x 510 cm	Classic Kiefer KDI	89110019	399,99

Bauseitiger Holzschutzanstrich mit z.B. "Joda®color Wetterschutzöl" ist nach ca. einem Jahr zu empfehlen

TECHNIK

Vorgefertigter Bausatz aus Nadelholz, gehobelt, gefast, druckimprägniert (KDI). Bausatz für den Einbau von Wandelementen statisch nicht geeignet. H-Pfostenanker gegen Aufpreis erhältlich.

Zubehör	für Pfosten	Art.-Nr.	€/Stck.	für Pfosten	Art.-Nr.	€/Stck.
Pfostenanker, 8 x 80 x 800 mm	90 mm	91040152	42,99	-	-	-
Pfostenanker, 8 x 80 x 800 mm*	-	-	-	115 mm	91040155	45,99

* Verzinkte Ausführung, zum Einbetonieren, für besondere statische Belastungen. Preise je Stück in Euro

Classic Kiefer KDI

Nicht vergessen:

H-Pfostenanker, verzinkt, für Fundamentmontage – normale und schwere Ausführung.

Bedachung
PVC-
Lichtplatten

SCHNEELAST
100 kg/m²
Windlast-
zone 2

500 x 510 cm
799,99 €/Stck.

Abbildung kann abweichen

CARPORT MIT FLACHDACH

DOPPEL-CARPORT "BONN 2"

500 x 510 cm, Doppelcarport mit dreiseitiger Massivholzblende, Pfosten 9x9x210 cm aus Classic Kiefer KDI, Höhe 235 cm, Einfahrtshöhe ca. 210 cm, Einfahrtsbreite ca. 440 cm, mit PVC-Lichtwellplatten, klar, Trapezform, ohne Entwässerungsmaterial

Aktions-Carport	Maße (B x L)	Holzausführung	Art.-Nr.	€/Stck.
Bonn 2	500 x 510 cm	Classic Kiefer KDI	89110027	799,99

Bauseitiger Holzschutzanstrich mit z.B. "Joda®color Wetterschutzöl" ist nach ca. einem Jahr zu empfehlen

TECHNIK

Vorgefertigter Bausatz aus Nadelholz, gehobelt, gefast, druckimprägniert (KDI). Bausatz für den Einbau von Wandelementen statisch nicht geeignet. H-Pfostenanker gegen Aufpreis erhältlich.



Classic Kiefer KDI



Pflege-Tipp: Joda®color

Ausführliche Informationen zum Thema Joda®color finden Sie in unseren Katalogen „Carports & Gartenhäuser“ im Info-Kapitel und „Haus & Garten“ im Zubehör-Zäune -Kapitel.

Für alle Modelle gilt die gesetzliche Gewährleistung von zwei Jahren • Alle Aktionscarports werden ohne H-Pfostenanker (Preise Seite 2) und ohne Entwässerungsmaterial (Regenrinne etc.) angeboten (Preise dafür auf Anfrage). Keine Sonderanfertigung möglich.

AKTIONSPREISE



Bedachung
Stahl-Trapez-
Platten

SCHNEELAST
85 kg/m²
Windlast-
zone 2

Abbildung kann abweichen

604 x 510 cm
1.899,99 €/Stck.

MODERN MIT FLACHDACH

DOPPEL-CARPORT "BAYREUTH 1"

604 x 510 cm, Doppelcarport mit dreiseitiger Massivholzblende, Pfosten 11,5 x 11,5 x 210 cm aus Classic Kiefer KDI, Höhe 241 cm, Einfahrtshöhe ca. 210 cm, Einfahrtsbreite ca. 528,5 cm, mit hellgrauen Stahltrapezplatten, blank. Ohne Dachrinnen-Entwässerungsmaterial.

Aktions-Carport	Maße (B x L)	Holzausführung	Art.-Nr.	€/Stck.
Bayreuth 1	604 x 510 cm	Classic Kiefer KDI	89110084	1.899,99
Bergheim	340 x 510 cm	Classic Kiefer KDI	89400000	1.099,99

Bauseitiger Holzschutanstrich mit z.B. "Joda®color Wetterschutzöl" ist nach ca. einem Jahr zu empfehlen



Classic Kiefer KDI



Pflege-Tipp: Joda®color

Ausführliche Informationen zum Thema Joda®color finden Sie in unseren Katalogen „Carports & Gartenhäuser“ im Info-Kapitel und „Haus & Garten“ im Zubehör-Zäune -Kapitel.



Bedachung
Stahl-Trapez-
Platten

SCHNEELAST
125 kg/m²
Windlast-
zone 2

340 x 510 cm
1.099,99 €/Stck.

Abbildung kann abweichen

EINZEL-CARPORT "BERGHEIM"

340 x 510 cm, mit dreiseitiger Massivholzblende, Pfosten 11,5 x 11,5 x 210 cm, Höhe 233 cm, Einfahrtshöhe ca. 210 cm, Einfahrtsbreite ca. 272 cm, mit hellgrauen Stahltrapezplatten, blank, aus Classic Kiefer KDI. Ohne Dachrinnen-Entwässerungsmaterial.

TECHNIK

Vorgefertigter Bausatz aus Nadelholz, gehobelt, gefast, druckimprägniert (KDI). Bausatz für den Einbau von Wandelementen statisch nicht geeignet. H-Pfostenanker gegen Aufpreis erhältlich.

Für alle Modelle gilt die gesetzliche Gewährleistung von zwei Jahren • Alle Aktionscarports werden ohne H-Pfostenanker (Preise Seite 2) und ohne Entwässerungsmaterial (Regenrinne etc.) angeboten (Preise dafür auf Anfrage). Keine Sonderanfertigung möglich.



350 x 250cm
2.599,99 € /Stck.

Bauseitiger Holzschutzanstrich ist zu empfehlen z.B. "Joda®color Farben"

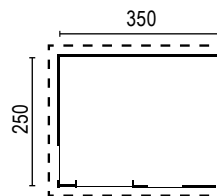
Abbildung kann abweichen

GARTENHÄUSER – OB KLEIN ODER GROSS

"ADENDORF"

28 mm Wandstärke – 350 x 250 cm

• vorgefertigter Bausatz aus nordischer Fichte naturbelassen gehobelt, gefast (bauseitiger Holzschutz nach Montage erforderlich), mit ca. 16 mm Massivholzdach, 28 mm Wandstärke (Nut und Feder), 2 x Lichtbänder Einbaumaß ca. 66 x 196 cm, 1 x Tür Einbaumaß ca. 182 x 200 cm mit Einfach-Echtglas, ohne Dachpappe und Fußboden geliefert



"Adendorf"

28 mm Wandstärke – 350 x 250 cm

Ausführung	Art.-Nr.	€/Stck.
ohne Fußboden	89400077	2.599,99
Fußboden	88303034	399,99



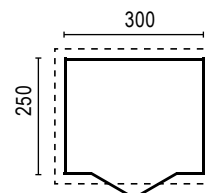
STRANDBY

300 x 250 cm
1.899,99 € /Stck.

Abbildung kann abweichen

"Strandby"

28 mm Wandstärke – 300 x 250 cm



Ausführung	Art.-Nr.	€/Stck.
ohne Fußboden	88304004	1.899,99
Fußboden	88303999	289,99

"STRANDBY"

Gartenhaus als vorgefertigter, naturbelassener Bausatz (bauseitiger Holzschutz nach Montage erforderlich), flach geneigtes Pultdach, ohne Dachpappe und Entwässerung, Höhe hinten ca. 197 cm, Höhe vorne ca. 224 cm, mit Doppeltür, Einbaumaß ca. 180 x 180 cm (inkl. PZ-Schloss), optional: Fußboden, Bitumenschindeln nicht möglich (Dachpappe auf Anfrage).



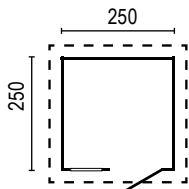
Abbildung kann abweichen

250 x 250 cm
1.399,99 € /Stck.

DIE KLEINEN RAUMWUNDER

"SÖDERMALM"

Gartenhaus als vorgefertigter, naturbelassener Bausatz (bauseitiger Holzschutz nach Montage erforderlich), flach geneigtes Pultdach, ohne Dachpappe und Entwässerung, Höhe hinten ca. 197 cm, Höhe vorne ca. 224 cm, Einzeltür Einbaumaß ca. 90 x 180 cm (inkl. PZ-Schloss), Fenster Einbaumaß ca. 69 x 90 cm, verglast, optional: Fußboden, Bitumenschindeln nicht möglich (Dachpappe auf Anfrage).



"Södermalm"

19 mm Wandstärke – 250 x 250 cm

Ausführung	Art.-Nr.	€/Stck.
ohne Fußboden	88304002	1.399,99
Fußboden	88304003	249,99



Pflege-Tipp: Joda®color

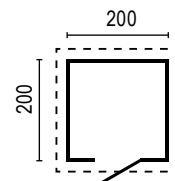
Ausführliche Informationen zum Thema Joda®color finden Sie in unseren Katalogen „Carports & Gartenhäuser“ im Info-Kapitel und „Haus & Garten“ im Zubehör-Zäune -Kapitel.



SKANDERBORG

"Skanderborg"

19 mm Wandstärke – 200 x 200 cm



200 x 200 cm
1.149,99 € /Stck.

Ausführung	Art.-Nr.	€/Stck.
ohne Fußboden	88304000	1.149,99
Fußboden	88304001	159,99

"SKANDERBORG"

Gartenhaus als vorgefertigter, naturbelassener Bausatz (bauseitiger Holzschutz nach Montage erforderlich), flach geneigtes Pultdach, ohne Dachpappe und Entwässerung, Höhe hinten ca. 197 cm, Höhe vorne ca. 224 cm, Einzeltür Einbaumaß ca. 90 x 180 cm (inkl. PZ-Schloss); optional: Fußboden, Bitumenschindeln nicht möglich (Dachpappe auf Anfrage).

Für alle Modelle gilt die gesetzliche Gewährleistung von zwei Jahren.

• Praktisch:

Mit breiter
Doppel-
flügeltür

216 x 266 cm

1.599,99 €/Stck.

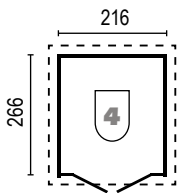


Abbildung kann abweichen

GROSSE AUSWAHL

"STEINBORN" - "STEINBURG" - "STEINDORF" (Firsthöhe bei allen drei Häusern ca. 234 cm)

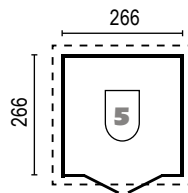
Vorgefertigte Bausätze aus nordischem und naturbelassenem Nadelholz (bauseitiger Holzschutz nach Montage erforderlich), gehobelt und gefast mit ca. 16 mm Massivholzdach, 28 mm Wandstärke (Nut und Feder), Doppeltür mit Einfach-Echtglas Einbaumaß ca. 195 x 182 cm, ohne Dachpappe und ohne Fußboden geliefert, ohne Entwässerungsmaterial. Dachpappe und Dachschindeln (Seite 11), Paketanzahl siehe □.



"Steinborn"

28 mm Wandstärke – 216 x 266 cm

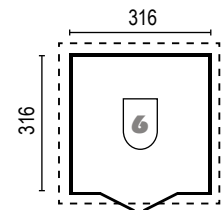
Ausführung	Art.-Nr.	€/Stck.
ohne Fußboden	89400074	1.599,99
Fußboden	88303031	229,99



"Steinburg" (ohne Abb.)

28 mm Wandstärke – 266 x 266 cm

Ausführung	Art.-Nr.	€/Stck.
ohne Fußboden	89400075	1.699,99
Fußboden	88303032	269,99



"Steindorf" (ohne Abb.)

28 mm Wandstärke – 316 x 316 cm

Ausführung	Art.-Nr.	€/Stck.
ohne Fußboden	89400076	2.199,99
Fußboden	88303033	379,99

"STAVANGER"

Das Gartenhaus bietet fast 10 m² Innenraum, vorgefertigter Bausatz aus nordischem Nadelholz (bauseitiger Holzschutz nach Montage erforderlich), gehobelt und gefast, Massivholzdach (N + F) ca. 16 mm, Sockelmaß ca. 370 x 270 cm, 28 mm Wandstärke (N + F), Seitenwandhöhe ca. 192 cm, Firsthöhe ca. 238 cm, Doppeltür mit ca. 2/3 Lichtausschnitt, DIN rechts, liches Maß Türöffnung B x H ca. 175 x 172 cm, 1 Fenster, Einbaumaß 69 x 90 cm, ohne Fußboden. Dachpappe und Dachschindeln (Seite 11), Paketanzahl siehe □.

Abbildung kann abweichen

STAVANGER

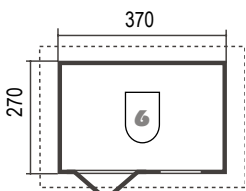


370 x 270 cm

1.999,99 €/Stck.

• Praktisch:

Mit breiter
Doppel-
flügeltür



Stavanger

28 mm Wandstärke – 370 x 270 cm

Ausführung	Art.-Nr.	€/Stck.
ohne Fußboden	88301045	1.999,99
Fußboden	88302045	299,99



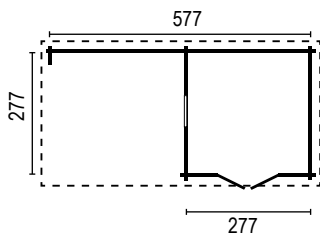
577 x 277 cm
3.699,99 €/Stck.

Abbildung kann abweichen

MEHR PLATZ!

VALEN

28 mm starke naturbelassene Fichte Bohlen mit Nut und Feder, Bohlenköpfe vorstehend, Sockelmaß inkl. Unterstand, Breite ca. 277 x Tiefe ca. 577 cm, 1 x Stützpfeiler, 1 x 2-flg. Doppeltür Einbaumaß Breite 1416 x Höhe 2053 mm, 1 x Fenster Einbaumaß Breite 886 x Höhe 1281 mm, ohne Fußboden geliefert, Massivholzdach ohne Dachpappe geliefert, 3-seitig umlaufende Dachblende.



"Valen"

28 mm Wandstärke – 577 x 277 cm

Ausführung	Art.-Nr.	€/Stck.
ohne Fußboden	89400214	3.699,99
Fußboden	89400224	309,99



Pflege-Tipp: Joda®color

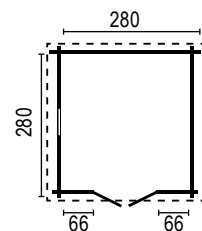
Ausführliche Informationen zum Thema Joda®color finden Sie in unseren Katalogen „Carports & Gartenhäuser“ im Info-Kapitel und „Haus & Garten“ im Zubehör-Zäune -Kapitel.

NORDSKAR



Abbildung kann abweichen

280 x 280 cm
2.399,99 €/Stck.



"Nordskar"

28 mm Wandstärke – 280 x 280 cm

Ausführung	Art.-Nr.	€/Stck.
ohne Fußboden	89400212	2.399,99
Fußboden	89400222	349,99

NORDSKAR

28 mm starke naturbelassene Fichte Bohlen mit Nut und Feder, Bohlenköpfe vorstehend, Sockelmaß Breite ca. 280 x Tiefe ca. 280 cm, 1 x 2-flg. Doppeltür Einbaumaß Breite 1416 x Höhe 2053 mm, 1 x Fenster Einbaumaß Breite 886 x Höhe 1281 mm, ohne Fußboden geliefert, Massivholzdach ohne Dachpappe geliefert, 3-seitig umlaufende Dachblende.



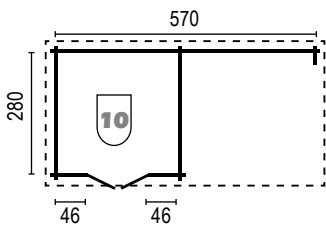
570 x 280 cm
3.499,99 € /Stck.

Abbildung kann abweichen

MEHR PLATZ!

ARVIK

28 mm starke naturbelassene Fichte Bohlen mit Nut und Feder, Bohlenköpfe vorstehend, Sockelmaß inkl. Unterstand, Breite ca. 280 x Tiefe ca. 570 cm, 1x Stützpfosten, 1 Satteldach ca. 25° Dachneigung, 1 x 2-flg. Doppeltür Einbaumaß Breite 1416 x Höhe 2053 mm, ohne Fußboden geliefert, Massivholzdach ohne Dachpappe geliefert. Dachpappe und Dachschindeln (Seite 11), Paketanzahl siehe □.



"Arvik"

28 mm Wandstärke – 570 x 280 cm

Ausführung	Art.-Nr.	€/Stck.
ohne Fußboden	89400216	3.499,99
Fußboden	89400226	309,99



Pflege-Tipp: Joda®color

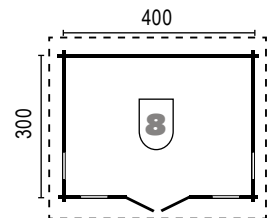
Ausführliche Informationen zum Thema Joda®color finden Sie in unseren Katalogen „Carports & Gartenhäuser“ im Info-Kapitel und „Haus & Garten“ im Zubehör-Zäune -Kapitel.

ENGVIK



Abbildung kann abweichen

400 x 300 cm
3.699,99 € /Stck.



"Engvik"

44 mm Wandstärke – 400 x 300 cm

Ausführung	Art.-Nr.	€/Stck.
ohne Fußboden	89400210	3.699,99
Fußboden	89400220	549,99

ENGVIK

44 mm starke naturbelassene Fichte Bohlen mit Nut und Feder, Bohlenköpfe vorstehend, Sockelmaß Breite ca. 400 x Tiefe ca. 300 cm, 1 Satteldach ca. 15° Dachneigung, 1 x 2-flg. Doppeltür Einbaumaß Breite 1416 x Höhe 2053 mm, 1 x Fenster Einbaumaß Breite 571 x Höhe 1956 mm, 4 x freistehende Lichtbänder, ohne Fußboden geliefert, Massivholzdach ohne Dachpappe geliefert. Dachpappe und Dachschindeln (Seite 11), Paketanzahl siehe □.

Für alle Modelle gilt die gesetzliche Gewährleistung von zwei Jahren.



- Satteldach
- Tür mit Panoramafenster
- vorgef. Bausatz



290 x 290 cm
1.799,99 €/Stck.

Abbildung kann abweichen

DAS MODERNE GARTENHAUS

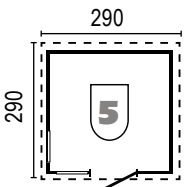
"KOPENHAGEN"

Vorgefertigter Bausatz aus nordischem und naturbelassenem Nadelholz (bauseitiger Holzschutz nach Montage erforderlich), 290 x 290 cm, gehobelt und gefast, 28 mm Wandstärke (N + F), mit ca. 16 mm Massivholzdach, Seitenwandhöhe ca. 192 cm, Firsthöhe ca. 231 cm, Tür DIN rechts, Einbaumaß Tür B x H ca. 90 x 180 cm, 2 Fenster mit 69 x 90 cm Einbaumaß (F11), ohne Fußboden, ohne Dachpappe, optionale Dachschindeln (Seite 11): Paketanzahl siehe



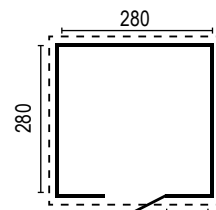
Pflege-Tipp: Joda®color

Ausführliche Informationen zum Thema Joda®color finden Sie in unseren Katalogen „Carports & Gartenhäuser“ im Info-Kapitel und „Haus & Garten“ im Zubehör-Zäune -Kapitel.



Aktions-Gartenhaus	Art.-Nr.	€/Stck.
ohne Fußboden	88301044	1.799,99
Fußboden	88302044	239,99

Bauseitiger Holzschutzanstrich ist zu empfehlen, z.B. "Joda®color Farben"



HANSNES



Abbildung kann abweichen

280 x 280 cm
2.999,99 €/Stck.

"Hansnes"

28 mm Wandstärke – 280 x 280cm

Ausführung	Art.-Nr.	€/Stck.
ohne Fußboden	89400218	2.999,99
Fußboden	89400228	389,99

HANSNES

28 mm starke naturbelassene Fichte Bohlen mit Nut und Feder und Wand-Innen-Eckposten, ECO-Bauweise, Sockelmaß Breite ca. 280 x Tiefe ca. 280 cm, 1x Tür Einbaumaß Breite 886 x Höhe 2053 mm, ohne Fußboden geliefert, Massivholzdach ohne Dachpappe geliefert.



BITUMEN-DACHSCHINDELN

mit Glasvlieseinlage, besandet, rechteckig, Paket enthält 3 m². In Rot, Grün, Anthrazit oder Braun, als langlebiger Dachbelag auf abgetrettenen Satteldächern. In den Formen Rechteck, Trapez und Biberschwanz erhältlich.



Bitumen-Dachschindeln, Rechteck – anthrazit

Bitumen-Dachschindeln, Rechteck – rot

Bitumen-Dachschindeln, Rechteck – grün

Bitumen-Dachschindeln, Rechteck – braun

Bitumen-Dachschindeln, Trapez – braun

Bitumen-Dachschindeln, Biberschwanz – rot

MATERIAL	Anthrazit Bitumen		Rot Bitumen		Grün Bitumen		Braun Bitumen	
Bitumen-Dachschindeln (3,0 m²/Paket)	Art.-Nr.	€/Paket.	Art.-Nr.	€/Paket.	Art.-Nr.	€/Paket.	Art.-Nr.	€/Paket.
Rechteck	88810051	49,99	88810052	49,99	88810053	49,99	88810050	49,99
Trapez	88810071	49,99	88810072	49,99	88810073	49,99	88810070	49,99
Biberschwanz	88810061	49,99	88810062	49,99	88810063	49,99	88810060	49,99
Duriglas (10 m²/Rolle)	Art.-Nr.	€/Paket.	Art.-Nr.	€/Paket.	Art.-Nr.	€/Paket.	Art.-Nr.	€/Paket.
Dachpappe besandet – g200dd	90120010	79,99	-	-	-	-	-	-




Dachpappe, besandet, Anthrazit

Weitere Schindel-Formen finden Sie im Katalog Joda® „Carports & Gartenhäuser“ im Kapitel Extras.

SELBSTKLEBENDE BITUMENDACHPAPPE

Kaltselfklebende Dachbahn mit Granulat in verschiedenen Farben, für flache und flach geneigte Dächer, z.B. für Gartenhäuser, Vordächer, Tonnendächer etc. Der Überlappungsbereich von 8 cm ist nicht mit Granulat bestreut, um eine gute Verklebung zu gewährleisten. Produktdatenblatt und Verlegeanleitung stellen wir zur Verfügung.

Ausführung	Art.-Nr.	€/Stck.
Selbstklebende Bitumenbahn (B 1 m x L 5 m), Anthrazit	88810041	46,99
Selbstklebende Bitumenbahn (B 1 m x L 5 m), Rot	88810042	49,99
Bitumenkleber 280 ml	88810040	6,99



Bitumenbahn, Anthrazit



Bitumenbahn, Rot



Bitumenkleber



Der Überlappungsbereich von 8 cm ist nicht mit Granulat bestreut, um eine gute Verbindung mit Hilfe des Bitumenklebers zu gewährleisten.

Für alle Modelle gilt die gesetzliche Gewährleistung von zwei Jahren.

AKTIONSPREISE



Abbildung kann abweichen

300 x 200 cm
3.599,99 € /Stck.

SCHUTZ BEI JEDER WITTERUNG

BUSHÄUSCHEN

45 mm Wandstärke – 300 x 200 cm – Firsthöhe ca. 279 cm –

Vorgefertigter Bausatz aus naturbelassener Fichte

(bauseitiger Holzschutz nach Montage erforderlich), gehobelt und gefast mit ca. 18 mm Massivholzdach, 45 mm Wandstärke (Nut und Feder), inkl. 1x Lage Bitumendachpappe zur Ersteindeckung und Fußboden geliefert.

Ausführung	Art.-Nr.	€/Stck.
Fichte Natur	88460010	3.599,99

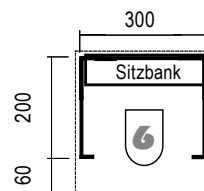


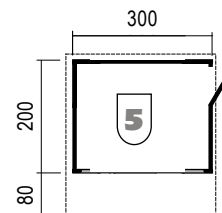
Abbildung kann abweichen

KIOSK

Sockelmaß 300 x 200 cm – Vordach ca. 80 cm – Seitenwandhöhe 202 cm – Firsthöhe 272 cm

Wände: montagefertige Wandelemente in Rahmenkonstruktion. Kanteln ca. 60 x 40 mm, beplankt mit ca. 20 mm starken, naturbelassenen Profilbrettern aus Kiefer/Fichte; Tür: Schuppentür mit Profilbrettern auf Doppel-X-Türflügelrahmen, inklusive Kastenschloss, Einbaumaße: ca. 1.000 x 1.850 mm, Luken: längsgeteilt (390 mm tief), dienen auch als Tresen, von innen verriegelbar; Dach: fertige, geteilte Tafeln aus ca. 20 mm starken Nut- und Federbrettern! Eindeckung mit Folie als Wetterschutz. Auswahl: Bitumenschindeln (Dach ist dann nicht mehr abbaubar); Fußboden: verlegefertigte Tafeln mit kesseldruckimprägnierten Lagerhölzern und ca. 20 mm starken Nut- und Federbrettern

Ausführung	Art.-Nr.	€/Stck.
Fichte Natur	88320300	1.999,99



Für alle Modelle gilt die gesetzliche Gewährleistung von zwei Jahren. Ohne Schindeln, Blumenkasten, Zubehör und Dekoration. Alle Modelle sind ausschließlich in diesen Formaten zu erhalten, keine Sonderanfertigungen möglich.

Mehr Auswahl? Katalog bestellen:
www.joda.de

JODA[®]
HAUS & GARTEN

Hoken 15–19 • D-24635 Daldorf
Tel. 0 43 28/178-0